




## QR-Codes zum Ausprobieren der 3DQR App für iOS und Android

1. 3DQR App mit dem Tablet oder Smartphone herunterladen und öffnen
2. Mit der 3DQR App QR-Codes vom Bildschirm abscannen und Play-Button drücken
3. Augmented Reality erleben

## Demo-Code: Lichtmaschine


Sie können die Einzelteile der Lichtmaschine bewegen, indem Sie den Bildschirm berühren und das Teil mit dem Finger verschieben. Außerdem können Sie mit der Zwei-Finger-Zoom-Geste die Module einzeln vergrößern.






## Demo-Code: Turbine

Sie sehen das maßstabsgetreue Modell einer Turbine mit symbolischer Darstellung von Daten, die dort hinterlegt sein könnten. Einige Teile werden durch einen Blinkeffekt hervorgehoben.



## Demo-Code: Interaktiver Drucker

Sie können den Bildschirm berühren, um den Drucker zu öffnen. Außerdem können Sie per Knopfdruck die Vorschaubilder ändern und diese ausdrucken lassen.






Die patentierte Verbindung zwischen bewährten QR-Codes und High End Visualisierungs-Technologie, die Augmented Reality endlich einfach und flexibel nutzbar macht.

## Kontakt:

 +49 391 556 848 80

 [info@3dqr.de](mailto:info@3dqr.de)

 3DQR GmbH  
Hasselbachplatz 2  
39104 Magdeburg